




Муниципальное бюджетное общеобразовательное учреждение
«Александровская школа»
Красногвардейского района
Республики Крым

| | | |
|--|---|---|
| РАССМОТРЕНО на заседании школьного методического объединения классных руководителей Протокол от « <u>26</u> » <u>08</u> 20 <u>20</u> г. № <u>02</u> Руководитель  | СОГЛАСОВАНО Заместитель директора по ВР  С.А. Данилова | УТВЕРЖДЕНО Приказом МБОУ «Александровская школа» от « <u>26</u> » <u>08</u> 20 <u>20</u> г. № <u>113</u> Директор  Супрун И.Е. |
|--|---|---|



**Дополнительная краткосрочная общеобразовательная
общеразвивающая программа
технической направленности
«Мир мультимедиа»**

Срок реализации программы: 10 дней.

Составлена:
учителем информатики
Трубачевым В.И.

с. Александровка, 2020

СОДЕРЖАНИЕ

| | |
|-----------------------------------|---|
| 1. Пояснительная записка..... | 3 |
| 2. Планируемые результаты..... | 3 |
| 3. Содержание программы | 4 |
| 4. Тематическое планирование..... | 4 |
| 5. Методическое обеспечение | 4 |

ПОЯСНИТЕЛЬНАЯ ЗАПИСКА

Краткосрочная дополнительная общеобразовательная общеразвивающая программа «Мир мультимедиа» разработана в соответствии с:

- Концепцией развития дополнительного образования детей (утверждена распоряжением Правительства РФ от 04.09.2014 № 1726-р);
- СанПиН 2.4.4.3172-14 «Санитарно-эпидемиологические требования к устройству, содержанию и организации режима работы образовательных организаций дополнительного образования детей», (утверждены Постановлением Главного государственного санитарного врача Российской Федерации от 4 июля 2014 г. N 41);
- Порядком организации и осуществления образовательной деятельности по дополнительным общеобразовательным программам, утверждённым приказом Министерством просвещения Российской Федерации от 09 ноября 2018 г. №196;
- Методическими рекомендациями по проектированию дополнительных общеразвивающих программ (включая разноуровневые программы) (Приложение к письму Департамента государственной политики в сфере воспитания детей и молодежи Министерства образования и науки РФ от 18.11. 2015 № 09-3242).

Актуальность программы «Мир мультимедиа» определяется социальным заказом общества, востребованностью детьми и родителями данных видов деятельности в летний период. Дети живут в современном мире, мире новых технологий и новые знания им просто необходимы.

Программа «Мир мультимедиа» имеет **техническую направленность** и доступна школьникам.

Появление новых цифровых устройств для видеосъёмки и нового программного обеспечения для обработки видеоматериала требует знаний и умений в работе со всем этим. Поэтому есть необходимость в изучении как оборудования для съёмки видеоматериала, так и оборудования для обработки этого видеоматериала, и программного обеспечения для получения качественного продукта в виде видеофильма, видеоролика или в виде видеоклипа.

Программа представляет систему занятий с детьми, которые интересуются киноискусством и хотят научиться создавать видеосюжеты, овладеть современными компьютерными технологиями и сделать свой первый творческий проект.

Цель программы - обучение учащихся основам мультимедиа технологий.

ПЛАНИРУЕМЫЕ РЕЗУЛЬТАТЫ РЕАЛИЗАЦИИ ПРОГРАММЫ.

Образовательные (предметные):

- усвоение основ мультимедиа технологий.
- обеспечение успешного овладения детьми правилами правильного и безопасного использования ПК;
- умение применять полученные знания;
- умение ориентироваться в основах мультимедиа, развивая техническое мышление.
- умение работать с программой (Pinnacle Studio) и оборудованием (видеокамера, ноутбук, штатив)

Метапредметные:

- развитие умений сравнивать, выявлять и устанавливать простейшие связи мультимедийных объектов;
- развитие памяти, внимания, наблюдательности, воображения;
- приобщение ребенка к самостоятельному решению поставленных задач;
- формирование мотивации к познанию и творчеству.

Личностные:

- формирование устойчивого интереса детей к компьютерной технике;
- воспитание трудолюбия, усидчивости, целеустремленности, взаимопонимания.

Количество учебных часов. Предлагаемая программа является краткосрочной, реализуется в течение 10 дней.

СОДЕРЖАНИЕ ПРОГРАММЫ

1. Вводное занятие.
Техника безопасности. Знакомство с программой Pinnacle Studio.
2. Основные элементы программы.
Добавление в корзину программы видеофрагментов, рисунков, музыки.
3. Создание фоновой музыки.
Работа со звуком. Регулировка уровня звука.
4. Создание титров.
Создание текстовых титров. Создание «картинка в картинке»
5. Использование переходов.
6. Просмотр клипов перед монтажом.
Разрезание видеофрагментов. Удаление части видеофрагмента. Работа со звуком
7. Использование аудио эффектов
8. Использование видео эффектов
9. Форматы звуковых файлов и видеофайлов.
Выбор формата видеоклипа для экспорта файла видеоклипа.
10. Монтаж видеоролика

ТЕМАТИЧЕСКОЕ ПЛАНИРОВАНИЕ

| № п/п | Раздел | Количество часов |
|-------|---|------------------|
| 1. | Вводное занятие. Техника безопасности. Знакомство с программой Pinnacle Studio. | 1 |
| 2. | Основные элементы программы. | 1 |
| 3. | Создание фоновой музыки. Регулировка уровня звука. | 1 |
| 4. | Создание титров. Создание «картинка в картинке» | 1 |
| 5. | Использование переходов. | 1 |
| 6. | Просмотр клипов перед монтажом Работа со звуком | 1 |
| 7. | Использование аудио эффектов | 1 |
| 8. | Использование видео эффектов | 1 |
| 9. | Форматы звуковых файлов и видеофайлов | 1 |
| 10. | Монтаж видеоролика | 1 |
| | Итого: | 10 |

МЕТОДИЧЕСКОЕ ОБЕСПЕЧЕНИЕ

1. Видео-уроки Pinnacle Studio
https://www.youtube.com/watch?time_continue=36&v=q1F5-Bkubh0&feature=emb_logo
2. <https://alltodigital.ru/videomontazh/videomontazh-pinnacle-studio/>
3. <https://cdpos.biz/forumdisplay.php?26-%D0%A3%D1%80%D0%BE%D0%BA%D0%B8-%D0%BF%D0%BE-%D1%80%D0%B0%D0%B1%D0%BE%D1%82%D0%B5-%D0%B2-%D0%BF%D1%80%D0%BE%D0%B3%D1%80%D0%B0%D0%BC%D0%BC%D0%B5-Pinnacle-Studio>
4. <https://stylingsoft.com/videomontazh/pinnacle-studio/video-uroki-pinnacle-studio>
5. <https://anoke.ru/pinnacle-studio>

6. Учебник [https://video.demiart.ru/books/Pinnacle Studio 19 User Guide RUS.pdf](https://video.demiart.ru/books/Pinnacle_Studio_19_User_Guide_RUS.pdf)