





Муниципальное бюджетное общеобразовательное учреждение
«Александровская школа»
Красногвардейского района
Республики Крым

<p>РАССМОТРЕНО И РЕКОМЕНДОВАНО на заседании школьного методического объединения учителей естественно- математического цикла Протокол от 29.08.2019г № 06 Руководитель  З.М.Усеин</p>	<p>СОГЛАСОВАНО Заместитель директора  В.Н. Суркова 30.08.2019г</p>	<p>УТВЕРЖДЕНО Приказом МБОУ «Александровская школа» от 30.08.2019г №285 Директор  И.Е.Супрун</p> 
---	--	---

РАБОЧАЯ ПРОГРАММА
по учебному предмету
«Геометрия»
7 класс (ФГОС)
Срок реализации:
2019/2020 учебный год

Составлена
учителями математики:
Усеин З.М., Ефремкиной Н.А.

Александровка, 2019

02-08

СОДЕРЖАНИЕ

Пояснительная записка	3
Планируемые результаты освоения учебного предмета «Геометрия».....	4
Содержание учебного предмета «Геометрия».....	5
Тематическое планирование	8

ПОЯСНИТЕЛЬНАЯ ЗАПИСКА

Рабочая программа по учебному предмету «Геометрия» предназначена для обучающихся 7 класса МБОУ «Александровская школа». Рабочая программа по учебному предмету «Геометрия» для 7 класса составлена на основе следующих документов:

1. Федеральный закон от 29.12.2012 № 273-ФЗ «Об образовании в Российской Федерации» (с изменениями и дополнениями);
2. Федеральный государственный образовательный стандарт основного общего образования, утвержденный приказом Министерства образования и науки Российской Федерации от 17.12.2010 № 1897 (с изменениями и дополнениями);
3. Основная образовательная программа основного общего образования (в рамках ФГОС ООО), утвержденная приказом МБОУ «Александровская школа» от 31.12.2015г. №535 (с изменениями и дополнениями);
4. Авторская программа: Геометрия. Рабочие программы. 7-9 классы: пособие для учителей общеобразовательных учреждений / сост. Т.А. Бурмистрова. – М.: Просвещение, 2014.
5. Рабочая программа является приложением к основной образовательной программе основного общего образования (в рамках ФГОС ООО), утвержденная приказом МБОУ «Александровская школа» от 31.12.2015г. №535 (с изменениями и дополнениями)
6. Основной учебник: Геометрия. 7-9 классы: учебник для общеобразовательных организаций с приложением на электронном носителе / [Л.С.Атанасян, В.Ф.Бутузов, С.Б.Кадомцев и др.] – 3-е изд. М.: Просвещение, 2014. – 383с.

Согласно учебному плану МБОУ «Александровская школа» для изучения геометрии в 7 классе отводится 68 ч, из расчёта 2 ч в неделю. В 7 классе запланировано 5 контрольных работ.

По авторской программе на изучение предмета запланировано 50 часов, добавленные 18 часов по темам отражены в таблице тематического планирования и календарно-тематического планирования.

Для реализации рабочей программы используются следующие электронные ресурсы:

- <http://www.fipi.ru> - федеральный институт педагогических измерений;
- <http://alschool.ucoz.ru> – официальный сайт МБОУ «Александровская школа»;
- <https://uchi.ru/> - Учи.ру образовательный портал на базе интерактивной платформы для обучения детей, олимпиады по математике;
- <https://www.yaklass.ru/> - ЯКласс электронный образовательный ресурс.

ПЛАНИРУЕМЫЕ РЕЗУЛЬТАТЫ ОСВОЕНИЯ УЧЕБНОГО ПРЕДМЕТА «ГЕОМЕТРИЯ»

Программа обеспечивает достижение следующих результатов освоения образовательной программы основного общего образования:

личностные:

- 1) формирование ответственного отношения к учению, готовности и способности обучающихся к саморазвитию и самообразованию на основе мотивации к обучению и познанию, выбору дальнейшего образования на базе ориентировки в мире профессий и профессиональных предпочтений, осознанному построению индивидуальной образовательной траектории с учётом устойчивых познавательных интересов;
- 2) формирование целостного мировоззрения, соответствующего современному уровню развития науки и общественной практики;
- 3) формирование коммуникативной компетентности в общении и сотрудничестве со сверстниками, старшими и младшими в образовательной, общественно полезной, учебноисследовательской, творческой и других видах деятельности;
- 4) умение ясно, точно, грамотно излагать свои мысли в устной и письменной речи, понимать смысл поставленной задачи, выстраивать аргументацию, приводить примеры и контрпримеры;
- 5) критичность мышления, умение распознавать логически некорректные высказывания, отличать гипотезу от факта;
- 6) креативность мышления, инициативу, находчивость, активность при решении геометрических задач;
- 7) умение контролировать процесс и результат учебной математической деятельности;
- 8) способность к эмоциональному восприятию математических объектов, задач, решений, рассуждений;

метапредметные:

- 1) умение самостоятельно планировать альтернативные пути достижения целей, осознанно выбирать наиболее эффективные способы решения учебных и познавательных задач;
- 2) умение осуществлять контроль по результату и по способу действия на уровне произвольного внимания и вносить необходимые коррективы;
- 3) умение адекватно оценивать правильность или ошибочность выполнения учебной задачи, её объективную трудность и собственные возможности её решения;
- 4) осознанное владение логическими действиями определения понятий, обобщения, установления аналогий, классификации на основе самостоятельного выбора оснований и критериев, установления родовидовых связей;
- 5) умение устанавливать причинно-следственные связи, строить логическое рассуждение, умозаключение (индуктивное, дедуктивное и по аналогии) и выводы;
- 6) умение создавать, применять и преобразовывать знакосимволические средства, модели и схемы для решения учебных и познавательных задач;
- 7) умение организовывать учебное сотрудничество и совместную деятельность с учителем и сверстниками: определять цели, распределять функции и роли участников, общие способы работы; умение работать в группе: находить общее решение и разрешать конфликты на основе согласования позиций и учёта интересов; слушать партнёра; формулировать, аргументировать и отстаивать своё мнение;
- 8) формирование и развитие учебной и общепользовательской компетентности в области использования информационно-коммуникационных технологий (ИКТ-компетентности);
- 9) формирование первоначальных представлений об идеях и о методах математики как об универсальном языке науки и техники, о средстве моделирования явлений и процессов;
- 10) умение видеть математическую задачу в контексте проблемной ситуации в других дисциплинах, в окружающей жизни;
- 11) умение находить в различных источниках информацию, необходимую для решения математических проблем, и представлять её в понятной форме; принимать решение в условиях неполной и избыточной, точной и вероятностной информации;
- 12) умение понимать и использовать математические средства наглядности (рисунки, чертежи, схемы и др.) для иллюстрации, интерпретации, аргументации;

- 13) умение выдвигать гипотезы при решении учебных задач и понимать необходимость их проверки;
- 14) умение применять индуктивные и дедуктивные способы рассуждений, видеть различные стратегии решения задач;
- 15) понимание сущности алгоритмических предписаний и умение действовать в соответствии с предложенным алгоритмом;
- 16) умение самостоятельно ставить цели, выбирать и создавать алгоритмы для решения учебных математических проблем;
- 17) умение планировать и осуществлять деятельность, направленную на решение задач исследовательского характера;

предметные:

- 1) овладение базовым понятийным аппаратом по основным разделам содержания; представление об основных изучаемых понятиях (число, геометрическая фигура, вектор, координаты) как важнейших математических моделях, позволяющих описывать и изучать реальные процессы и явления;
- 2) умение работать с геометрическим текстом (анализировать, извлекать необходимую информацию), точно и грамотно выражать свои мысли в устной и письменной речи с применением математической терминологии и символики, использовать различные языки математики, проводить классификации, логические обоснования, доказательства математических утверждений;
- 3) овладение навыками устных, письменных, инструментальных вычислений;
- 4) овладение геометрическим языком, умение использовать его для описания предметов окружающего мира, развитие пространственных представлений и изобразительных умений, приобретение навыков геометрических построений;
- 5) усвоение систематических знаний о плоских фигурах и их свойствах, а также на наглядном уровне — о простейших пространственных телах, умение применять систематические знания о них для решения геометрических и практических задач;
- 6) умение измерять длины отрезков, величины углов, использовать формулы для нахождения периметров, площадей и объёмов геометрических фигур;
- 7) умение применять изученные понятия, результаты, методы для решения задач практического характера и задач из смежных дисциплин с использованием при необходимости справочных материалов, калькулятора, компьютера.

СОДЕРЖАНИЕ УЧЕБНОГО ПРЕДМЕТА «ГЕОМЕТРИЯ»

Содержание материала	Количество часов	Характеристика основных видов учебной деятельности обучающихся (на уровне учебных действий)
Начальные геометрические сведения	11 (7+4)	
Прямая и отрезок. Луч и угол. Сравнение отрезков и углов. Измерение отрезков. Измерение углов. Перпендикулярные прямые. Решение задач.		Объяснять, что такое отрезок, луч, угол, какие фигуры называются равными, как сравниваются и измеряются отрезки и углы, что такое градус и градусная мера угла, какой угол называется тупым, острым, прямым, развёрнутым, что такое середина отрезка и биссектриса угла, какие углы называются смежными и какие вертикальными; формулировать и обосновывать утверждения о свойствах смежных и вертикальных углов; объяснять, какие прямые называются перпендикулярными; формулировать и обосновывать утверждение о свойстве двух прямых, перпендикулярных к третьей; изображать и распознавать указанные простейшие фигуры на чертежах; решать задачи, связанные с этими простейшими фигурами.

Содержание материала	Количество часов	Характеристика основных видов учебной деятельности обучающихся (на уровне учебных действий)
Треугольники	14	
<p>Первый признак равенства треугольников. Медианы, биссектрисы и высоты треугольника. Второй и третий признаки равенства треугольников. Задачи на построение. Решение задач.</p>		<p>Объяснять, какая фигура называется треугольником, что такое вершины, стороны, углы и периметр треугольника, какой треугольник называется равнобедренным и какой равносторонним, какие треугольники называются равными; изображать и распознавать на чертежах треугольники и их элементы; формулировать и доказывать теоремы о признаках равенства треугольников; объяснять, что называется перпендикуляром, проведённым из данной точки к данной прямой; формулировать и доказывать теорему о перпендикуляре к прямой; объяснять, какие отрезки называются медианой, биссектрисой и высотой треугольника; формулировать и доказывать теоремы о свойствах равнобедренного треугольника; решать задачи, связанные с признаками равенства треугольников и свойствами равнобедренного треугольника; формулировать определение окружности; объяснять, что такое центр, радиус, хорда и диаметр окружности; решать простейшие задачи на построение (построение угла, равного данному, построение биссектрисы угла, построение перпендикулярных прямых, построение середины отрезка) и более сложные задачи, использующие указанные простейшие; сопоставлять полученный результат с условием задачи; анализировать возможные случаи.</p>
Параллельные прямые	11 (9+2)	
<p>Признаки параллельности двух прямых. Аксиома параллельных прямых. Решение задач.</p>		<p>Формулировать определение параллельных прямых; объяснять с помощью рисунка, какие углы образованные при пересечении двух прямых секущей, называются накрест лежащими, какие односторонними и какие соответственными; формулировать и доказывать теоремы, выражающие признаки параллельности прямых; объяснять, что такое аксиомы геометрии и какие аксиомы уже использовались ранее; формулировать аксиому параллельных прямых и выводить следствия из неё; формулировать и доказывать теоремы о свойствах параллельных прямых, обратные теоремам о признаках параллельности, связанных с накрест лежащими, соответственными и односторонними углами, в связи с этим объяснять, что такое условие и заключение теоремы, какая теорема называется обратной по отношению к данной теореме; объяснять, в</p>

Содержание материала	Количество часов	Характеристика основных видов учебной деятельности обучающихся (на уровне учебных действий)
		<p>чём заключается метод доказательства от противного: формулировать и доказывать теоремы об углах с соответственно параллельными и перпендикулярными сторонами; приводить примеры использования этого метода; решать задачи на вычисления, доказательство и построение, связанные с параллельными прямыми.</p>
<p>Соотношения между сторонами и углами треугольника</p>	<p>20 (16+4)</p>	
<p>Сумма углов треугольника. Соотношения между сторонами и углами треугольника. Прямоугольные треугольники. Построение треугольника по трём элементам. Решение задач.</p>		<p>Формулировать и доказывать теорему о сумме углов треугольника и её следствие о внешнем угле треугольника, проводить классификацию треугольников по углам; формулировать и доказывать теорему о соотношениях между сторонами и углами треугольника (прямое и обратное утверждение) и следствия из неё, теорему о неравенстве треугольника; формулировать и доказывать теоремы о свойствах прямоугольных треугольников (прямоугольный треугольник с углом 30°, признаки равенства прямоугольных треугольников); формулировать определения расстояния от точки до прямой, расстояния между параллельными прямыми; решать задачи на вычисления, доказательство и построение, связанные с соотношениями между сторонами и углами треугольника и расстоянием между параллельными прямыми, при необходимости проводить по ходу решения дополнительные построения, сопоставлять полученный результат с условием задачи, в задачах на построение исследовать возможные случаи</p>
<p>Повторение. Решение задач</p>	<p>12 (4+8)</p>	

ТЕМАТИЧЕСКОЕ ПЛАНИРОВАНИЕ

№ п.п.	Наименование разделов и тем	Количество часов	Количество контрольных работ
1	Начальные геометрические сведения	11(7+4)	1
2	Треугольники	14	1
3	Параллельные прямые	11(9+2)	1
4	Соотношение между сторонами и углами треугольника	20(16+4)	1
5	Повторение. Решение задач	12(4+8)	1
	Итого	68	5

