





Муниципальное бюджетное общеобразовательное учреждение
«Александровская школа»
Красногвардейского района
Республики Крым

| | | |
|---|---|--|
| <p>РАССМОТРЕНО И РЕКОМЕНДОВАНО на заседании школьного методического объединения учителей естественно- математического цикла Протокол от 29.08.2019г № 06 Руководитель  З.М.Усеин</p> | <p>СОГЛАСОВАНО Заместитель директора  В.Н. Суркова 30.08.2019г</p> | <p>УТВЕРЖДЕНО Приказом МБОУ «Александровская школа» от 30.08.2019г №285 Директор  И.Е.Супрун</p>  |
|---|---|--|

РАБОЧАЯ ПРОГРАММА
по учебному предмету
«Геометрия»
8 класс (ФГОС)
Срок реализации:
2019/2020 учебный год

Составлена
учителями математики:
Усеин З.М., Ефремкиной Н.А.

Александровка, 2019

02-08

СОДЕРЖАНИЕ

| | |
|---|---|
| Пояснительная записка | 3 |
| Планируемые результаты освоения учебного предмета «Геометрия» | 4 |
| Содержание учебного предмета «Геометрия» | 6 |
| Тематическое планирование | 9 |

ПОЯСНИТЕЛЬНАЯ ЗАПИСКА

Рабочая программа по учебному предмету «Геометрия» для обучающихся 8 класса МБОУ «Александровская школа» составлена на основе следующих документов:

1. Федеральный закон от 29.12.2012 № 273-ФЗ «Об образовании в Российской Федерации» (с изменениями и дополнениями);
2. Федеральный государственный образовательный стандарт основного общего образования, утвержденный приказом Министерства образования и науки Российской Федерации от 17.12.2010 № 1897 (с изменениями и дополнениями);
3. Основная образовательная программа основного общего образования (в рамках ФГОС ООО), утвержденная приказом МБОУ «Александровская школа» от 31.12.2015г. №535 (с изменениями и дополнениями);
4. Авторская программа: Геометрия. Рабочие программы. 7-9 классы: пособие для учителей общеобразовательных учреждений / сост. Т.А. Бурмистрова. – М.: Просвещение, 2014.
5. Рабочая программа является приложением к основной образовательной программе основного общего образования (в рамках ФГОС ООО), утвержденная приказом МБОУ «Александровская школа» от 31.12.2015г. №535 (с изменениями и дополнениями)
6. Основной учебник: Геометрия. 7-9 классы: учебник для общеобразовательных организаций с приложением на электронном носителе / [Л.С.Атанасян, В.Ф.Бутузов, С.Б.Кадомцев и др.] / – 3-е изд. М.: Просвещение, 2014. – 383с.

При реализации рабочей программы по учебному предмету «Геометрия» используется учебник: Геометрия. 7-9 классы: учебник для общеобразовательных организаций с приложением на электронном носителе / [Л.С.Атанасян, В.Ф.Бутузов, С.Б.Кадомцев и др.]. – 3-е изд. М.: Просвещение, 2014. – 383с.

Согласно учебному плану МБОУ «Александровская школа» для изучения геометрии в 8 классе отводится 68 ч, из расчёта 2 ч в неделю. В 8 классе запланировано 5 контрольных работ.

Для реализации рабочей программы используются следующие электронные ресурсы:

- <http://www.fipi.ru> - федеральный институт педагогических измерений;
- <http://alschool.ucoz.ru> – официальный сайт МБОУ «Александровская школа»;
- <https://uchi.ru/> - Учи.ру образовательный портал на базе интерактивной платформы для обучения детей, олимпиады по математике;
- <https://www.yaklass.ru/> - ЯКласс электронный образовательный ресурс.

ПЛАНИРУЕМЫЕ РЕЗУЛЬТАТЫ ОСВОЕНИЯ УЧЕБНОГО ПРЕДМЕТА «ГЕОМЕТРИЯ»

Программа обеспечивает достижение следующих результатов освоения образовательной программы основного общего образования:

личностные:

- 1) формирование ответственного отношения к учению, готовности и способности обучающихся к саморазвитию и самообразованию на основе мотивации к обучению и познанию, выбору дальнейшего образования на базе ориентировки в мире профессий и профессиональных предпочтений, осознанному построению индивидуальной образовательной траектории с учётом устойчивых познавательных интересов;
- 2) формирование целостного мировоззрения, соответствующего современному уровню развития науки и общественной практики;
- 3) формирование коммуникативной компетентности в общении и сотрудничестве со сверстниками, старшими и младшими в образовательной, общественно полезной, учебноисследовательской, творческой и других видах деятельности;
- 4) умение ясно, точно, грамотно излагать свои мысли в устной и письменной речи, понимать смысл поставленной задачи, выстраивать аргументацию, приводить примеры и контрпримеры;
- 5) критичность мышления, умение распознавать логически некорректные высказывания, отличать гипотезу от факта;
- 6) креативность мышления, инициативу, находчивость, активность при решении геометрических задач;
- 7) умение контролировать процесс и результат учебной математической деятельности;
- 8) способность к эмоциональному восприятию математических объектов, задач, решений, рассуждений;

метапредметные:

- 1) умение самостоятельно планировать альтернативные пути достижения целей, осознанно выбирать наиболее эффективные способы решения учебных и познавательных задач;
- 2) умение осуществлять контроль по результату и по способу действия на уровне произвольного внимания и вносить необходимые коррективы;
- 3) умение адекватно оценивать правильность или ошибочность выполнения учебной задачи, её объективную трудность и собственные возможности её решения;
- 4) осознанное владение логическими действиями определения понятий, обобщения, установления аналогий, классификации на основе самостоятельного выбора оснований и критериев, установления родовидовых связей;
- 5) умение устанавливать причинно-следственные связи, строить логическое рассуждение, умозаключение (индуктивное, дедуктивное и по аналогии) и выводы;
- 6) умение создавать, применять и преобразовывать знакосимволические средства, модели и схемы для решения учебных и познавательных задач;
- 7) умение организовывать учебное сотрудничество и совместную деятельность с учителем и сверстниками: определять цели, распределять функции и роли участников, общие способы работы; умение работать в группе: находить общее решение и разрешать конфликты на основе согласования позиций и учёта интересов; слушать партнёра; формулировать, аргументировать и отстаивать своё мнение;
- 8) формирование и развитие учебной и общепользовательской компетентности в области использования информационно-коммуникационных технологий (ИКТ-компетентности);
- 9) формирование первоначальных представлений об идеях и о методах математики как об универсальном языке науки и техники, о средстве моделирования явлений и процессов;
- 10) умение видеть математическую задачу в контексте проблемной ситуации в других дисциплинах, в окружающей жизни;
- 11) умение находить в различных источниках информацию, необходимую для решения математических проблем, и представлять её в понятной форме; принимать решение в условиях неполной и избыточной, точной и вероятностной информации;
- 12) умение понимать и использовать математические средства наглядности (рисунки, чертежи, схемы и др.) для иллюстрации, интерпретации, аргументации;

- 13) умение выдвигать гипотезы при решении учебных задач и понимать необходимость их проверки;
- 14) умение применять индуктивные и дедуктивные способы рассуждений, видеть различные стратегии решения задач;
- 15) понимание сущности алгоритмических предписаний и умение действовать в соответствии с предложенным алгоритмом;
- 16) умение самостоятельно ставить цели, выбирать и создавать алгоритмы для решения учебных математических проблем;
- 17) умение планировать и осуществлять деятельность, направленную на решение задач исследовательского характера;

предметные:

- 1) овладение базовым понятийным аппаратом по основным разделам содержания; представление об основных изучаемых понятиях (число, геометрическая фигура, вектор, координаты) как важнейших математических моделях, позволяющих описывать и изучать реальные процессы и явления;
- 2) умение работать с геометрическим текстом (анализировать, извлекать необходимую информацию), точно и грамотно выражать свои мысли в устной и письменной речи с применением математической терминологии и символики, использовать различные языки математики, проводить классификации, логические обоснования, доказательства математических утверждений;
- 3) овладение навыками устных, письменных, инструментальных вычислений;
- 4) овладение геометрическим языком, умение использовать его для описания предметов окружающего мира, развитие пространственных представлений и изобразительных умений, приобретение навыков геометрических построений;
- 5) усвоение систематических знаний о плоских фигурах и их свойствах, а также на наглядном уровне — о простейших пространственных телах, умение применять систематические знания о них для решения геометрических и практических задач;
- 6) умение измерять длины отрезков, величины углов, использовать формулы для нахождения периметров, площадей и объёмов геометрических фигур;
- 7) умение применять изученные понятия, результаты, методы для решения задач практического характера и задач из смежных дисциплин с использованием при необходимости справочных материалов, калькулятора, компьютера.

СОДЕРЖАНИЕ УЧЕБНОГО ПРЕДМЕТА «ГЕОМЕТРИЯ»

| Содержание материала | Количество часов | Характеристика основных видов учебной деятельности обучающихся (на уровне учебных действий) |
|--|------------------|--|
| Четырёхугольники | 14 | |
| <p>Многоугольники. Параллелограмм и трапеция Прямоугольник, ромб, квадрат</p> | | <p>Объяснять, что такое ломаная, многоугольник, его вершины, смежные стороны, диагонали, изображать и распознавать многоугольники на чертежах; показывать элементы многоугольника, его внутреннюю и внешнюю области; формулировать определение выпуклого многоугольника; изображать и распознавать выпуклые и невыпуклые многоугольники; формулировать и доказывать утверждения о сумме углов выпуклого многоугольника и сумме его внешних углов; объяснять, какие стороны (вершины) четырёхугольника называются противоположными; формулировать определения параллелограмма, трапеции, равнобедренной и прямоугольной трапеций, прямоугольника, ромба, квадрата; изображать и распознавать эти четырёхугольники; формулировать и доказывать утверждения об их свойствах и признаках; решать задачи на вычисление, доказательство и построение, связанные с этими видами четырёхугольников; объяснять, какие две точки называются симметричными относительно прямой (точки), в каком случае фигура называется симметричной относительно прямой (точки) и что такое ось (центр) симметрии фигуры; приводить примеры фигур, обладающих осевой (центральной) симметрией, а также примеры осевой и центральной симметрий в окружающей нас обстановке</p> |
| Площадь | 14 | |

| | | |
|---|------------------|---|
| <p>Площадь многоугольника. Площади параллелограмма, треугольника и трапеции. Теорема Пифагора</p> | | <p>Объяснять, как производится измерение площадей многоугольников, какие многоугольники называются равновеликими и какие равносторонними; формулировать основные свойства площадей и выводить с их помощью формулы площадей прямоугольника, параллелограмма, треугольника, трапеции; формулировать и доказывать теорему об отношении площадей треугольников, имеющих по равному углу; формулировать и доказывать теорему Пифагора и обратную ей; выводить формулу Герона для площади треугольника; решать задачи на вычисление и доказательство, связанные с формулами площадей и теоремой Пифагора</p> |
| <p>Подобные треугольники</p> | <p>19</p> | |
| <p>Определение подобных треугольников. Признаки подобия треугольников. Применение подобия к доказательству теорем и решению задач. Соотношения между сторонами и углами прямоугольного треугольника</p> | | <p>Объяснять понятие пропорциональности отрезков; формулировать определения подобных треугольников и коэффициента подобия; формулировать и доказывать теоремы: об отношении площадей подобных треугольников, о признаках подобия треугольников, о средней линии треугольника, о пересечении медиан треугольника, о пропорциональных отрезках в прямоугольном треугольнике; объяснять, что такое метод подобия в задачах на построение, и приводить примеры применения этого метода; объяснять, как можно использовать свойства подобных треугольников в измерительных работах на местности; объяснять, как ввести понятие подобия для произвольных фигур; формулировать определение и иллюстрировать понятия синуса, косинуса и тангенса острого угла прямоугольного треугольника; выводить основное тригонометрическое тождество и значения синуса, косинуса и тангенса для углов 30°, 45°, 60°; решать задачи, связанные с подобием треугольников, для вычисления значений тригонометрических функций использовать компьютерные программы</p> |
| <p>Окружность</p> | <p>17</p> | |

| | | |
|--|-----------------|---|
| <p>Касательная к окружности. Центральные и вписанные углы. Четыре замечательные точки треугольника. Вписанная и описанная окружности</p> | | <p>Исследовать взаимное расположение прямой и окружности; формулировать определение касательной к окружности; формулировать и доказывать теоремы: о свойстве касательной, о признаке касательной, об отрезках касательных, проведённых из одной точки; формулировать понятия центрального угла и градусной меры дуги окружности; формулировать и доказывать теоремы: о вписанном угле, о произведении отрезков пересекающихся хорд; формулировать и доказывать теоремы, связанные с замечательными точками треугольника: о биссектрисе угла и, как следствие, о пересечении биссектрис треугольника; о серединном перпендикуляре к отрезку и, как следствие, о пересечении серединных перпендикуляров к сторонам треугольника; о пересечении высот треугольника; формулировать определения окружностей, вписанной в многоугольник и описанной около многоугольника; формулировать и доказывать теоремы: об окружности, вписанной в треугольник; об окружности, описанной около треугольника; о свойстве сторон описанного четырёхугольника; о свойстве углов вписанного четырёхугольника; решать задачи на вычисление, доказательство и построение, связанные с окружностью, вписанными и описанными треугольниками и четырёхугольниками; исследовать свойства конфигураций, связанных с окружностью, с помощью компьютерных программ</p> |
| <p>Повторение. Решение задач</p> | <p>4</p> | |

ТЕМАТИЧЕСКОЕ ПЛАНИРОВАНИЕ

| № п.п. | Наименование разделов и тем | Количество часов | Количество контрольных работ |
|--------|-----------------------------|------------------|------------------------------|
| 1 | Четырёхугольники | 14 | 1 |
| 2 | Площадь | 14 | 1 |
| 3 | Подобные треугольники | 19 | 2 |
| 4 | Окружность | 17 | 1 |
| 5 | Повторение. Решение задач | 4 | |
| 6 | Итого | 68 | 5 |

