





Муниципальное бюджетное общеобразовательное учреждение
«Александровская школа»
Красногвардейского района
Республики Крым

<p>РАССМОТРЕНО И РЕКОМЕНДОВАНО на заседании школьного методического объединения учителей естественно- математического цикла Протокол от 29.08.2019г № 06 Руководитель  З.М.Усеин</p>	<p>СОГЛАСОВАНО Заместитель директора  В.Н. Суркова 30.08.2019г</p>	<p>УТВЕРЖДЕНО Приказом МБОУ «Александровская школа» от 30.08.2019г №285 Директор  И.Е.Супрун</p> 
---	--	---

РАБОЧАЯ ПРОГРАММА
по учебному предмету
«Геометрия»
9 класс (ФГОС)
Срок реализации:
2019/2020 учебный год

Составлена
учителями математики:
Усеин З.М., Ефремкиной Н.А.

СОДЕРЖАНИЕ

Пояснительная записка	3
Планируемые результаты освоения учебного предмета «Геометрия».....	4
Содержание учебного предмета «Геометрия».....	6
Тематическое планирование	8

ПОЯСНИТЕЛЬНАЯ ЗАПИСКА

Рабочая программа по учебному предмету «Геометрия» для обучающихся 9 класса МБОУ «Александровская школа» составлена на основе следующих документов:

1. Федеральный закон от 29.12.2012 № 273-ФЗ «Об образовании в Российской Федерации» (с изменениями и дополнениями);
2. Федеральный государственный образовательный стандарт основного общего образования, утвержденный приказом Министерства образования и науки Российской Федерации от 17.12.2010 № 1897 (с изменениями и дополнениями);
3. Основная образовательная программа основного общего образования (в рамках ФГОС ООО), утвержденная приказом МБОУ «Александровская школа» от 31.12.2015г. №535 (с изменениями и дополнениями);
4. Авторская программа: Геометрия. Рабочие программы. 7-9 классы: пособие для учителей общеобразовательных учреждений / сост. Т.А. Бурмистрова. – М.: Просвещение, 2014.
5. Рабочая программа является приложением к основной образовательной программе основного общего образования (в рамках ФГОС ООО), утвержденная приказом МБОУ «Александровская школа» от 31.12.2015г. №535 (с изменениями и дополнениями)

При реализации рабочей программы по учебному предмету «Геометрия» используется учебник: Геометрия. 7-9 классы: учебник для общеобразовательных организаций с приложением на электронном носителе / [Л.С.Атанасян, В.Ф.Бутузов, С.Б.Кадомцев и др.]. – 3-е изд. М.: Просвещение, 2014. – 383с.

Согласно учебному плану МБОУ «Александровская школа» для изучения геометрии в 9 классе отводится 68 ч, из расчёта 2 ч в неделю. В 9 классе запланировано 5 контрольных работ.

С целью отработки практических умений и навыков обучающихся при изучении темы «Соотношение между сторонами и углами треугольника. Скалярное произведение векторов», количество часов увеличено на 3 часа, за счёт количества часов, запланированных на «Повторение». Добавленные 3 часа и уменьшенные 3 часа по темам отражены в таблице тематического планирования и календарно-тематического планирования.

Для реализации рабочей программы используются следующие электронные ресурсы:

- <http://www.fipi.ru> - федеральный институт педагогических измерений;
- <http://alschool.ucoz.ru> – официальный сайт МБОУ «Александровская школа»;
- <https://uchi.ru/> - Учи.ру образовательный портал на базе интерактивной платформы для обучения детей, олимпиады по математике;
- <https://www.yaklass.ru/> - ЯКласс электронный образовательный ресурс.

ПЛАНИРУЕМЫЕ РЕЗУЛЬТАТЫ ОСВОЕНИЯ УЧЕБНОГО ПРЕДМЕТА «ГЕОМЕТРИЯ»

Программа обеспечивает достижение выпускниками 9 класса следующих результатов освоения образовательной программы:

личностные:

- 1) формирование ответственного отношения к учению, готовности и способности обучающихся к саморазвитию и самообразованию на основе мотивации к обучению и познанию, осознанному построению индивидуальной образовательной траектории с учётом устойчивых познавательных интересов;
- 2) формирование целостного мировоззрения, соответствующего современному уровню развития науки и общественной практики;
- 3) формирование коммуникативной компетентности в общении и сотрудничестве со сверстниками, старшими и младшими в образовательной, общественно полезной, учебно-исследовательской, творческой и других видах деятельности;
- 4) умение ясно, точно, грамотно излагать свои мысли в устной и письменной речи, понимать смысл поставленной задачи, выстраивать аргументацию, приводить примеры и контрпримеры;
- 5) критичность мышления, умение распознавать логически некорректные высказывания, отличать гипотезу от факта;
- 6) креативность мышления, инициативу, находчивость, активность при решении геометрических задач;
- 7) умение контролировать процесс и результат учебной математической деятельности;
- 8) способность к эмоциональному восприятию математических объектов, задач, решений, рассуждений;

метапредметные:

- 1) умение самостоятельно планировать альтернативные пути достижения целей, осознанно выбирать наиболее эффективные способы решения учебных и познавательных задач;
- 2) умение осуществлять контроль по результату и по способу действия на уровне произвольного внимания и вносить необходимые коррективы;
- 3) умение адекватно оценивать правильность или ошибочность выполнения учебной задачи, её объективную трудность и собственные возможности её решения;
- 4) осознанное владение логическими действиями определения понятий, обобщения, установления аналогий, классификации на основе самостоятельного выбора оснований и критериев, установления родовидовых связей;
- 5) умение устанавливать причинно-следственные связи, строить логическое рассуждение, умозаключение (индуктивное, дедуктивное и по аналогии) и выводы;
- 6) умение создавать, применять и преобразовывать знаково-символические средства, модели и схемы для решения учебных и познавательных задач;
- 7) умение организовывать учебное сотрудничество и совместную деятельность с учителем и сверстниками: определять цели, распределять функции и роли участников, общие способы работы; умение работать в группе: находить общее решение и разрешать конфликты на основе согласования позиций и учёта интересов; слушать партнёра; формулировать, аргументировать и отстаивать своё мнение;

- 8) формирование и развитие учебной и общепользовательской компетентности в области использования информационно-коммуникационных технологий (ИКТ-компетентности);
- 9) формирование первоначальных представлений об идеях и о методах математики как об универсальном языке науки и техники, о средстве моделирования явлений и процессов;
- 10) умение видеть математическую задачу в контексте проблемной ситуации в других дисциплинах, в окружающей жизни;
- 11) умение находить в различных источниках информацию, необходимую для решения математических проблем, и представлять её в понятной форме; принимать решение в условиях неполной и избыточной, точной и вероятностной информации;
- 12) умение понимать и использовать математические средства наглядности (рисунки, чертежи, схемы и др.) для иллюстрации, интерпретации, аргументации;
- 13) умение выдвигать гипотезы при решении учебных задач и понимать необходимость их проверки;
- 14) умение применять индуктивные и дедуктивные способы рассуждений, видеть различные стратегии решения задач;
- 15) понимание сущности алгоритмических предписаний и умение действовать в соответствии с предложенным алгоритмом;
- 16) умение самостоятельно ставить цели, выбирать и создавать алгоритмы для решения учебных математических проблем;
- 17) умение планировать и осуществлять деятельность, направленную на решение задач исследовательского характера;

предметные:

- 18) овладение базовым понятийным аппаратом по основным разделам содержания; представление об основных изучаемых понятиях (число, геометрическая фигура) как важнейших математических моделях, позволяющих описывать и изучать реальные процессы и явления;
- 19) умение работать с геометрическим текстом (анализировать, извлекать необходимую информацию), точно и грамотно выражать свои мысли в устной и письменной речи с применением математической терминологии и символики, проводить классификации, логические обоснования, доказательства математических утверждений;
- 20) овладение навыками устных, письменных, инструментальных вычислений;
- 21) овладение геометрическим языком, умение использовать его для описания предметов окружающего мира, развитие пространственных представлений и изобразительных умений, приобретение навыков геометрических построений;
- 22) усвоение систематических знаний о плоских фигурах и их свойствах, умение применять систематические знания о них для решения геометрических и практических задач;
- 23) умение измерять длины отрезков, величины углов, использовать формулы для нахождения периметров и площадей геометрических фигур;
- 24) умение применять изученные понятия, результаты, методы для решения задач практического характера и задач из смежных дисциплин с использованием при необходимости справочных материалов, калькулятора, компьютера.

СОДЕРЖАНИЕ УЧЕБНОГО ПРЕДМЕТА «ГЕОМЕТРИЯ»

Содержание материала	Количество часов	Характеристика основных видов учебной деятельности обучающихся (на уровне учебных действий)
Глава 9. Векторы	8 ч	Формулировать определения и иллюстрировать понятия вектора, его длины, коллинеарных и равных векторов; мотивировать введение понятий и действий, связанных с векторами, соответствующими примерами, относящимися к физическим векторным величинам; применять векторы и действия над ними при решении геометрических задач
Глава 10. Метод координат	10 ч	Объяснять и иллюстрировать понятия прямоугольной системы координат, координат точки и координат вектора; выводить и использовать при решении задач формулы координат середины отрезка, длины вектора, расстояния между двумя точками, уравнения окружности и прямой
Глава 11. Соотношения между сторонами и углами треугольника. Скалярное произведение векторов	14 (11+3) ч	Формулировать и иллюстрировать определения синуса, косинуса, тангенса и котангенса углов от 0 до 180° ; выводить основное тригонометрическое тождество и формулы приведения; формулировать и доказывать теоремы синусов и косинусов, применять их при решении треугольников; объяснять, как используются тригонометрические формулы в измерительных работах на местности; формулировать определения угла между векторами и скалярного произведения векторов; выводить формулу скалярного произведения через координаты векторов; формулировать и обосновывать утверждение о свойствах скалярного произведения; использовать скалярное произведение векторов при решении задач
Глава 12. Длина окружности и площадь круга	12 ч	Формулировать определение правильного многоугольника; формулировать и доказывать теоремы об окружностях, описанной около правильного многоугольника и вписанной в него; выводить и использовать формулы для вычисления площади правильного многоугольника, его стороны и радиуса вписанной окружности; решать задачи на построение правильных многоугольников; объяснять понятия длины окружности и площади круга; выводить формулы для вычисления длины окружности и длины дуги, площади круга и площади кругового сектора; применять эти формулы при решении задач

Глава 13. Движения	8 ч	Объяснять, что такое отображение плоскости на себя и в каком случае оно называется движением плоскости; объяснять, что такое осевая симметрия, центральная симметрия, параллельный перенос и поворот; обосновывать, что эти отображения плоскости на себя являются движениями; объяснять, какова связь между движениями и наложениями; иллюстрировать основные виды движений, в том числе с помощью компьютерных программ
Глава 14. Начальные сведения из стереометрии	8 ч	Объяснять, что такое многогранник, его грани, рёбра, вершины, диагонали, какой многогранник называется выпуклым, что такое n-угольная призма, её основания, боковые грани и боковые рёбра, какая призма называется прямой и какая наклонной, что такое высота призмы, какая призма называется параллелепипедом и какой параллелепипед называется прямоугольным; формулировать и обосновывать утверждения о свойстве диагоналей параллелепипеда и о квадрате диагонали прямоугольного параллелепипеда; объяснять, что такое объём многогранника; выводить (с помощью принципа Кавальери) формулу объёма прямоугольного параллелепипеда; объяснять, какой многогранник называется пирамидой, что такое основание, вершина, боковые грани, боковые рёбра и высота пирамиды, какая пирамида называется правильной, что такое апофема правильной пирамиды, приводить формулу объёма пирамиды; объяснять, какое тело называется цилиндром, что такое его ось, высота, основания, радиус, боковая поверхность, образующие, развёртка боковой поверхности, какими формулами выражаются объём и площадь боковой поверхности цилиндра; объяснять, какое тело называется конусом, что такое его ось, высота, основание, боковая поверхность, образующие, развёртка боковой поверхности, какими формулами выражаются объём конуса и площадь боковой поверхности; объяснять, какая поверхность называется сферой и какое тело называется шаром, что такое радиус и диаметр сферы (шара), какими формулами выражаются объём шара и площадь сферы; изображать и распознавать на рисунках призму, параллелепипед, пирамиду, цилиндр, конус, шар
Об аксиомах планиметрии	2 ч	
Повторение. Решение задач	6 ч	

ТЕМАТИЧЕСКОЕ ПЛАНИРОВАНИЕ

№ п.п.	Наименование разделов и тем	Количество часов	Количество контрольных работ
1	Векторы	8	1
2	Метод координат	10	1
3	Соотношение между сторонами и углами треугольника. Скалярное произведение векторов	14 (11+3)	1
4	Длина окружности и площадь круга	12	1
5	Движения	8	1
6	Начальные сведения из стереометрии	8	-
7	Об аксиомах планиметрии	2	
8	Повторение. Решение задач	6	
	Итого	68	5

